

ROJO 100

For Model / Rour le modèle / Para el modelo: 3099



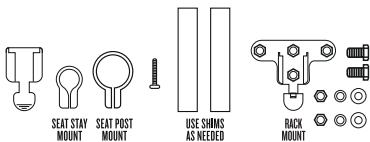
We love the balance that the bicycle brings to the world and its power to make people, communities and the planet healthier. In addition to creating products that make cycling safer and more enjoyable, we pledge time, resources and profits to organizations working for sustainable transportation solutions.

Nous adorons l'équilibre que la bicyclette apporte dans le monde et sa capacité à rendre les gens, les communautés et la planète plus sains. En plus de créer des produits qui rendent le cyclisme plus sécuritaire et plus agréable, nous donnons du temps, des ressources et des profits à des organismes qui travaillent à développer des solutions de transport renouvelables.

Amamos el equilibrio que la bicicleta le aporta al mundo y su poder para hacer que las personas, la comunidades y el planeta sean más saludables. Además de crear productos que hacen que andar en bicicleta sea más seguro y placentero, les dedicamos tiempo, recursos e ingresos a organizaciones que trabajan para obtener soluciones de transporte sostenibles.

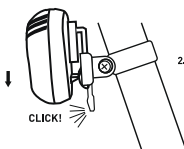
MOUNT

INCLUDED HARDWARE

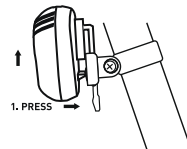


USE SHIMS AS NEEDED

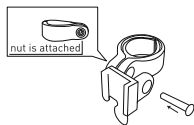
MOUNT



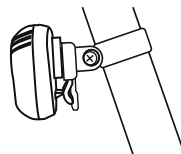
REMOVE



INSTALLATION



SEAT POST MOUNT



SEAT STAY MOUNT



RACK BRACKET



WARRANTY / GARATIE / GARANTIA

Planet Bike Warranty:

We offer a two year warranty on this product. This includes defects in workmanship and material for the original owner. Warranty does not cover damage due to accident, abuse, or normal wear and tear. Any modification voids warranty. Proof of purchase is required. Contact your Planet Bike dealer or Planet Bike.

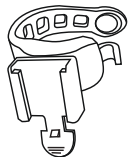
Garantie de Planet Bike :

Nous offrons une garantie de deux ans sur ce produit. Cette garantie comprend les défauts de fabrication et de matériaux pour le propriétaire d'origine. Elle ne couvre pas les dommages causés par des accidents, de l'abus ou l'usure normale. Toute modification annule la garantie. Une preuve d'achat est requise. Communiquer avec votre dépositaire Planet Bike ou Planet Bike.

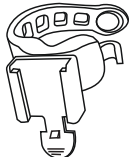
Garantía de Planet Bike:

Ofrecemos una garantía de dos años en este producto. Esto incluye defectos en la mano de obra y el material del propietario original. La garantía no cubre los daños ocasionados debido a accidentes, uso incorrecto o desgaste normal. Cualquier modificación anula la garantía. Se requiere comprobante de compra. Contáctese con Planet Bike o con su distribuidor de Planet Bike.

OTHER MOUNTING OPTIONS (SOLD SEPERATELY)



RUBBER MOUNT
#3115



AERO MOUNT
#3114

CHARGING



Flashing = Charging
Steady = Fully Charged

Charging:

Note: Be sure USB port on light is free of debris before connecting USB charging cable.

Flashing blue light=charging

Steady blue light=fully charged

Low battery flash pattern (on/off/on/off...) indicates the remaining 15 minutes of battery life.

Battery care:

-Never store battery dead. Charge the battery after each ride.

-Lithium Polymer battery can lose a charge over time. Charge before riding if light has not been charged recently.

-Expected battery life is 500 charge cycles. Battery capacity (run times) can be reduced over time.

-If the light is stored long term, charge the battery every three months.

-Charge using approved USB charging device only.

-Light has auto shut off when light is fully charged however never leave light charging for more than 24 hours.

-Keep away from fire and extreme heat.

-Do not disassemble or modify. Doing so will void all warranty.

-Visit www.planetbike.com for replacement parts.

DOT reflector warning:

Warning: This light is not meant to replace your CPSC reflectors that came with your bicycle. Your reflectors should never be removed from your bicycle. Riding your bicycle at night is an inherently dangerous activity. No lighting system can protect you from inattentive motorists or road hazards. We recommend strict adherence to traffic laws, and the use of common sense, caution, reflective clothing and a helmet when riding in the dark.

-State laws vary by state. Use the flashing mode in accordance to your local regulations.

-Do not look directly at light.

Charge:

Remarque: S'assurer que le port sur le phare est libre de débris avant de connecter le câble de recharge par USB.

Lumière bleue clignotante=charge

Lumière bleue continue=pleinement chargé

Une série de clignotements (allumé/éteint/allumé/éteint...) de batterie faible indique les 15 dernières minutes de vie de la batterie

Soins de la batterie:

-Ne jamais ranger une batterie morte. Charger la batterie après chaque balade en vélo.

-Une batterie au lithium polymère peut perdre sa charge avec le temps. Si la batterie du phare n'a pas été rechargée récemment, la recharger avant d'utiliser le vélo.

-La durée de vie prévue de la batterie est 500 cycles de charge. La capacité de la batterie (nombre d'utilisations) peut être réduite avec le temps.

-Si le phare est remis à long terme, charger la batterie tous les trois mois.

-Charger à l'aide d'un chargeur USB seulement.

-Le phare s'éteint automatiquement lorsqu'il est pleinement chargé, toutefois, ne jamais laisser le phare en charge pour plus de 24 heures.

-Maintenir éloigné du feu et de la chaleur extrême.

-Ne pas désassembler ou modifier. Ceci annulerait toute garantie.

-Visitez www.planetbike.com pour des pièces de rechange.

Avertissement de réflecteur du département des Transports:

Avertissement: Cette lumière n'est pas conçue pour remplacer vos réflecteurs CPSC offerts avec votre bicyclette. Vos réflecteurs ne doivent jamais être enlevés de votre bicyclette. Conduire votre bicyclette le soir est une activité essentiellement dangereuse. Aucun système d'éclairage ne peut vous protéger contre les automobilistes inattentifs ou les dangers de la route. Nous recommandons un respect rigoureux des règlements de la circulation et de faire preuve de bon sens, de prudence et de porter des vêtements réfléchissants ainsi qu'un casque pour toute circulation dans la noirceur.

-Les lois provinciales varient d'une province à l'autre. Utiliser le mode clignotant conformément aux règlements locaux

-Ne pas regarder le phare directement

Carga:

Nota: Asegúrese de que el puerto USB en la luz no esté sucio antes de conectar el cable de carga USB.

Luz azul intermitente=cargando

Luz azul fija=completamente cargado

El patrón de destellos de batería baja (encendido/apagado/encendido/apagado...) indica los 15 minutos restantes de vida útil de la batería

Cuidado de la batería:

-Nunca guarde la batería sin carga. Cargue la batería después de cada paseo en bicicleta.

-La batería de polímero de litio puede perder la carga con el transcurso del tiempo. Cargue la batería antes de andar en bicicleta si la luz no se ha cargado recientemente.

-La vida útil prevista de la batería es de 500 ciclos de carga. La capacidad de la batería (tiempo de funcionamiento) puede disminuir con el tiempo.

-Si la luz se almacena durante un período prolongado, cambie la batería cada tres meses.

-Realice la carga únicamente con el dispositivo de carga USB aprobado.

-La luz se apaga automáticamente cuando está completamente cargada, sin embargo, nunca la cargue durante más de 24 horas.

-Manténgala alejada de fuentes de ignición y calor extremo.

-No desmonte ni modifique. Esto anulará la garantía.

-Visite www.planetbike.com para ver las piezas de repuesto.

Advertencia sobre el reflector de PUNTOS:

Advertencia: Esta luz no está diseñada para reemplazar los reflectores aprobados por la Comisión de Seguridad de Productos del Consumidor (Consumer Product Safety Commission, CPSC) que se incluyeron en su bicicleta. Nunca quite los reflectores de la bicicleta. Andar en bicicleta durante la noche es una actividad intrínsecamente peligrosa. Ningún sistema de iluminación puede protegerlo de los conductores distraídos o de los riesgos de la ruta. Recomendamos el cumplimiento estricto de las leyes de tránsito y el uso de sentido común, precaución, vestimenta reflectante y un casco cuando utilice la bicicleta durante la noche.

-No mires directamente a la luz