

SUPERFLASH 65R

For Model / Rour le modèle / Para el modelo: 3096



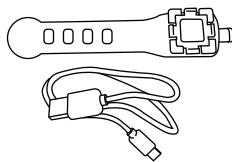
We love the balance that the bicycle brings to the world and its power to make people, communities and the planet healthier. In addition to creating products that make cycling safer and more enjoyable, we pledge time, resources and profits to organizations working for sustainable transportation solutions.

Nous adorons l'équilibre que la bicyclette apporte dans le monde et sa capacité à rendre les gens, les communautés et la planète plus sains. En plus de créer des produits qui rendent le cyclisme plus sécuritaire et plus agréable, nous donnons du temps, des ressources et des profits à des organismes qui travaillent à développer des solutions de transport renouvelables.

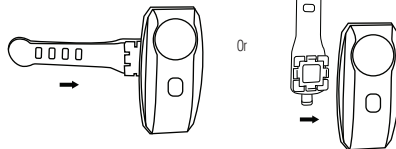
Amamos el equilibrio que la bicicleta le aporta al mundo y su poder para hacer que las personas, las comunidades y el planeta sean más saludables. Además de crear productos que hacen que andar en bicicleta sea más seguro y placentero, les dedicamos tiempo, recursos e ingresos a organizaciones que trabajan para obtener soluciones de transporte sostenibles.

MOUNT

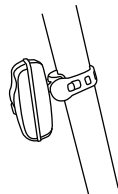
INCLUDED HARDWARE



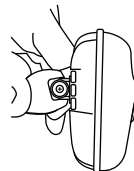
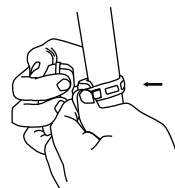
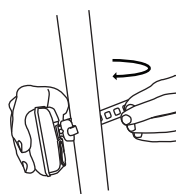
INSTALLATION



SEAT POST MOUNT



MOUNT



Pull back rubber strap to reveal adjustment screw. Use Phillips head screw driver to loosen and adjust angle of light then tighten screw back down.

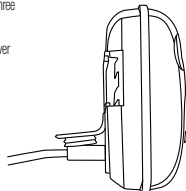
INFORMATION / INFORMACIÓN

Charging:

- Note: Be sure USB micro port on light is free of debris before connecting USB micro charging cable.
- Flicking blue light = charging
- Steady blue light = fully charged
- When battery life reduces the top LED will flash consistently and no other modes can be chosen. Approximately 20 minutes of runtime is remaining.

Battery care:

- Never store battery dead. Charge the battery after each ride.
- Lithium Polymer battery can lose a charge over time.
- Charge before riding if light has not been charged recently.
- Expected battery life is 500 charge cycles. Battery capacity (run times) can be reduced over time.
- If the light is stored long term, charge the battery every three months.
- Charge using approved USB charging device only.
- Light has auto shut off when light is fully charged however never leave light charging for more than 24 hours.
- Keep away from fire and extreme heat.
- Do not disassemble or modify. Doing so will void all warranty.
- Visit www.planetbike.com



DOT reflector warning:

Warning: This light is not meant to replace your CPSC reflectors that came with your bicycle. Your reflectors should never be removed from your bicycle. Riding your bicycle at night is an inherently dangerous activity. No lighting system can protect you from inattentive motorists or road hazards. We recommend strict adherence to traffic laws, and the use of common sense, caution, reflective clothing and a helmet when riding in the dark.

Charge:

Remarque: S'assurer que le micro port sur le phare est libre de débris avant de connecter le micro câble de recharge par USB. Lumière bleue clignotante = charge. Lumière bleue continue = pleinement chargé. Indicateur de pile faible = le petit voyant vert signifie qu'il ne reste que 20 minutes de durée à la pile.

Soins de la batterie :

- Né jamais ranger une batterie morte. Chargez la batterie après chaque balade en vélo.
- Une batterie au lithium polymère peut perdre sa charge avec le temps. Si la batterie du phare n'a pas été rechargée récemment, la recharger avant d'utiliser le vélo.
- La durée de vie prévue de la batterie est 500 cycles de charge.
- La capacité de la batterie (nombre d'utilisations) peut être réduite avec le temps.
- Si le phare est remis à long terme, chargez la batterie tous les mois.
- Chargez à l'aide d'un chargeur USB seulement.
- Le phare s'éteint automatiquement lorsqu'il est pleinement chargé, toutefois, ne jamais laisser le phare en charge pour plus de 24 heures.
- Maintenez éloigné du feu et de la chaleur extrême.
- Né pas désassembler ou modifier. Ceci annulera toute garantie.
- Visitez www.planetbike.com pour des pièces de rechange.

Avertissement de réflecteur du département des Transports :

Cette lumière n'est pas conçue pour remplacer vos réflecteurs CPSC offerts avec votre bicyclette. Vos réflecteurs ne doivent jamais être enlevés de votre bicyclette. Conduire votre bicyclette le soir est une activité essentiellement dangereuse. Aucun système d'éclairage ne peut vous protéger contre les automobilistes inattentifs ou les dangers de la route. Nous recommandons un respect rigoureux des règlements de la circulation et de faire preuve de bon sens, de prudence et de porter des vêtements réfléchissants ainsi qu'un casque pour toute circulation dans la noirceur.

Carga:

Nota: Asegúrese de que el puerto micro USB en la luz no esté sucio antes de conectar el cable de carga micro USB. Luz azul intermitente = cargando. Luz azul fija = completamente cargado. Indicador de batería baja = una luz verde pequeña indica los últimos 20 minutos de vida útil de la batería.

Cuidado de la batería :

- Nunca guarde la batería sin carga. Cargue la batería después de cada paso en bicicleta.
- La batería de polímero de litio puede perder la carga con el transcurso del tiempo. Cargue la batería antes de andar en bicicleta.
- La vida útil prevista de la batería es de 500 ciclos de carga. La capacidad de la batería (tiempo de funcionamiento) puede disminuir con el tiempo.
- Si la luz se almacena durante un periodo prolongado, cambie la batería cada tres meses.
- Realice la carga únicamente con el dispositivo de carga USB aprobado.
- La luz se apaga automáticamente cuando está completamente cargada, sin embargo, nunca la cargue durante más de 24 horas.
- Manténgala alejada de fuentes de ignición y calor extremo.
- No desmonte ni modifique. Esto anulará la garantía.
- Visite www.planetbike.com para ver las piezas de repuesto.

Advertencia sobre el reflector de PUNTOS:

Advertencia: Esta luz no está diseñada para reemplazar los reflectores aprobados por la Comisión de Seguridad de Productos del Consumidor (Consumer Product Safety Commission, CPSC) que se incluyeron en su bicicleta. Nunca quite los reflectores de la bicicleta. Andar en bicicleta durante la noche es una actividad intrínsecamente peligrosa. Ningún sistema de iluminación puede protegerlo de los conductores distraídos o de los riesgos de la ruta. Recomendamos el cumplimiento estricto de las leyes de tránsito y el uso de sentido común, precaución, vestimenta reflectante y un casco cuando utilice la bicicleta durante la noche.

WARRANTY / GARANTIE / GARANȚIA

Planet Bike Warranty:

We are so confident in the quality of our products that we offer a limited lifetime warrant to the original owner of Planet Bike products. Warranty does not cover damage due to accident, abuse, or normal wear and tear. Any modification to Planet Bike products will void all warranty. Proof of purchase is required. Return of the product is required for inspection. Contact your Planet Bike dealer or warranty@planetbike.com.

Garantie de Planet Bike:

Nous sommes si confiants de la qualité de nos produits que nous offrons une garantie limitée à vie au propriétaire original des produits Planet Bike. Elle ne couvre pas les dommages causés par des accidents, de l'abus ou l'usure normale. Toute modification des produits Planet Bike annulera la garantie. Une preuve d'achat est requise. Le retour du produit est requis pour qu'il soit inspecté. Communiquez avec votre dépositaire Planet Bike ou warranty@planetbike.com.

Garantía de Planet Bike:

Tenemos tanta confianza en la calidad de nuestros productos que ofrecemos una garantía limitada de por vida al propietario original de los productos Planet Bike. Esto oncluye defectos en la mano de obra y el material del propietario original. La garantía no cubre los daños ocasionados debido a accidentes, uso incorrecto o desgaste normal. Cualquier modificación anula la garantía. Se requiere comprobante de compra. Contáctese con Planet Bike o con su distribuidor de Planet Bike.

PERFORMANCE REPORT / RAPPORT DE RENDEMENT / INFORME DE EJUCUCION

CREEXBD®

HIGH



7 HOURS
HEURES
30 LUMENS

LOW



12 HOURS
HEURES
7 LUMENS

SUPERFLASH™




UP TO
JUSQU'À
11.5 HOURS
HEURES
65 LUMENS

COURTESY™



5.5 HOURS
HEURES
13-40 LUMENS

CHARGING



TESTED TO
FLI STANDARDS



TESTÉ POUR RÉPONDRE
AUX NORMES FLI

MOUNTING
SEAT STAY SEAT POST
HAUBAN
TIGE DE SELLE



MONTAGE

DAYTIME SAFETY



SÉCURITÉ DE JOUR

WATER
RESISTANT



RÉSISTANT À L'EAU

Li-PO
BATTERY



BATTERIE

52 GRAMS



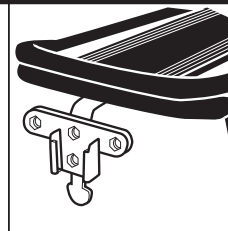
52 GRAMMES

VISIBILITY



VISIBILITÉ

OTHER MOUNTING OPTIONS AND REPLACEMENT PARTS

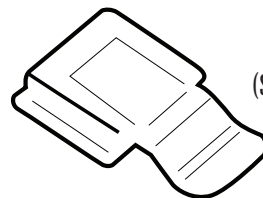


(SOLD SEPERATELY)

RACK BRACKET

#3108

*REQUIRES 3110 BACK CLIP



(SOLD SEPERATELY)

BACK CLIP

#3110

*USING THIS CLIP ON 65R WILL
OBSURE USB CHARGING PORT.
CLIP MUST BE REMOVED TO CHARGE LIGHT.

COME RIDE WITH US. PLANETBIKE.COM

©2019 Planet Bike